

# Rapport Financier

1<sup>er</sup> semestre 2022

اوطو هول  
Auto Hall



## Groupe Auto Hall

+ 100 ans

- ✓ Acteur dans le domaine automobile depuis plus d'un siècle,
  - Auto Hall est l'une des premières entreprises du secteur de la distribution des matériels roulants au Maroc



## Groupe Auto Hall

- 1907 : Création des « Etablissements G. Veyre » représentant Ford Motor Company au Maroc,
- 1920 : Transformation en société anonyme dénommée Auto Hall,
- 1930 : Construction du siège historique,
- 1942: Cotation à la bourse de Casablanca,
- 1974 : Lancement de l'activité d'assemblage des camions,
- 1999 : Organisation sous forme de Groupe Auto Hall avec filialisation des activités,
- 2006 : Certification ISO 9001 V 2000,
- 2009 : Certification ISO 9001 V 2008 + « Prix national de la qualité » + Label CGEM pour RSE,
- 2013 : Signature d'un partenariat avec DFSK,
- 2014 : Obtention de la Distribution de Nissan au Maroc et création d'une filiale dédiée (SMVN),
- 2015 : Obtention du label d'or de la Fondation Lalla Salma "Entreprise sans Tabac",  
Ouverture des sièges des filiales (9) au km 12, Autoroute Casa – Rabat,
- 2018 : Nouveaux partenariats : Opel, Gaz,  
Certification ISO 9001 V 2015,
- 2021 : Renforcement de partenariats Chine : Foton, Chery,  
Acquisition de SDA (AH Luxury Motors) & distribution de la marque de luxe Maserati
- 2022 : Partenariat avec FCA Stellantis pour la distribution de Abarth, Fiat, Jeep et Alfa Romeo.

# Partenaires Auto Hall

## Véhicule industriel

AHVI



SCAMA



Africa Motors



40%

VI

## VP & VUL

SCAMA



Go Further

ALM



SMAM



SMAA

DM



Drive@earth

Africa Motors

SMVN



8,2%

VP

39%

VUL

## Agricole, Mine, TP

SOMMA



18%

TA

## Services

SAV  
Crédit  
Assurance  
LLD  
VO Autocaz  
Carrosserie

Part de marché 2022

اوطو هول  
Auto Hall

Rapport financier – S1 2022

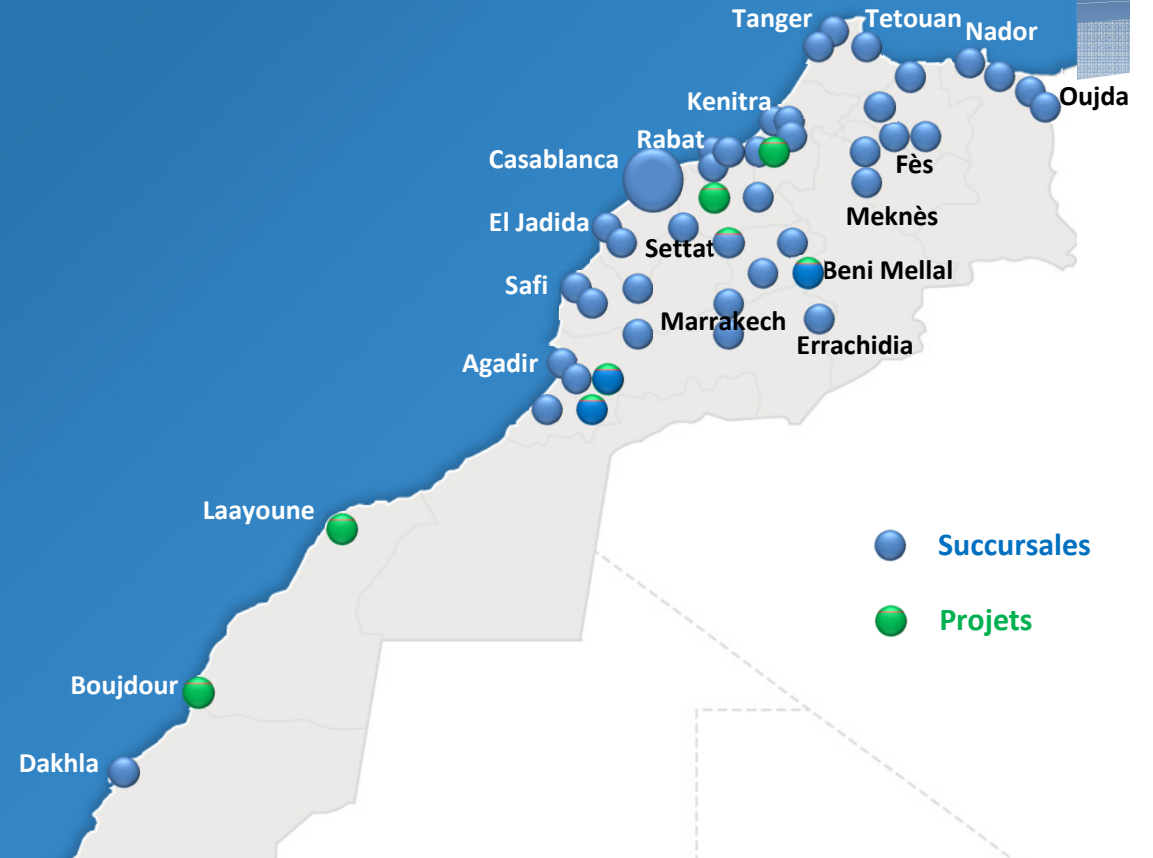


## Groupe Auto Hall

### ✓ Axes stratégiques :

- développement et consolidation des partenariats durables avec des constructeurs de renom permettant une mise à disposition de produits de qualité dans l'ensemble des marchés d'intervention du Groupe
- renforcement de la position de leadership dans le marché des véhicules utilitaires et jouer les premiers rôles dans le marché de la voiture particulière
- renforcement des services connexes à la vente de véhicules neufs et ce aux meilleurs standards et en collaboration avec les acteurs spécialisés
- élargissement du réseau de distribution assurant des services de proximité et de qualité aux clients
- consolidation du cadre de travail professionnel avec perfectionnement des RH & confirmation de l'engagement qualité et responsabilité sociale (Fondation Auto Hall)

## Réseau de distribution



Plus de services à proximités

## Contexte automobile international 2022

Les évolutions du marché automobile mondial en nombre de véhicule, à fin juin 2022, ont été comme suit :

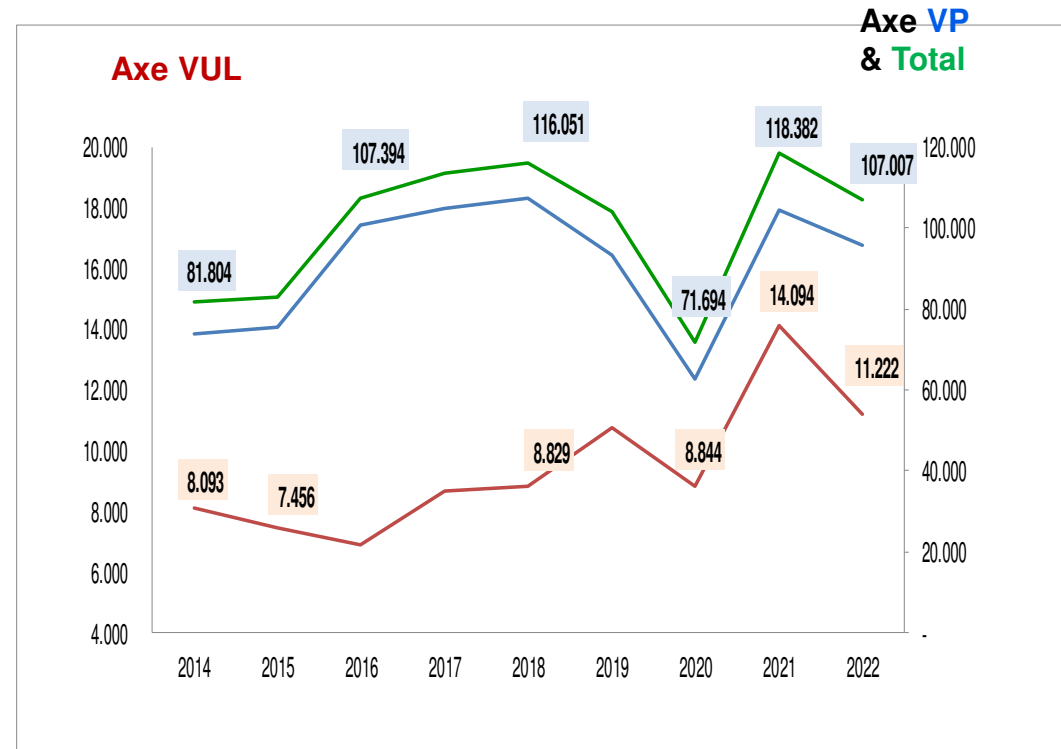
	S1 2019	S1 2020	S1 2021	S1 2022	Evo 22/21
<b>Chine</b>	9 932 900	7 717 000	9 830 000	10 360 000	5%
<b>USA</b>	8 412 900	6 429 000	8 294 100	6 864 000	-17%
<b>Europe</b>	8 426 200	5 101 700	6 486 400	5 597 700	-14%
<b>Japon</b>	2 285 700	1 826 000	2 043 400	1 713 000	-16%

## Contexte automobile national

### Evolution du marché automobile neuf à fin août

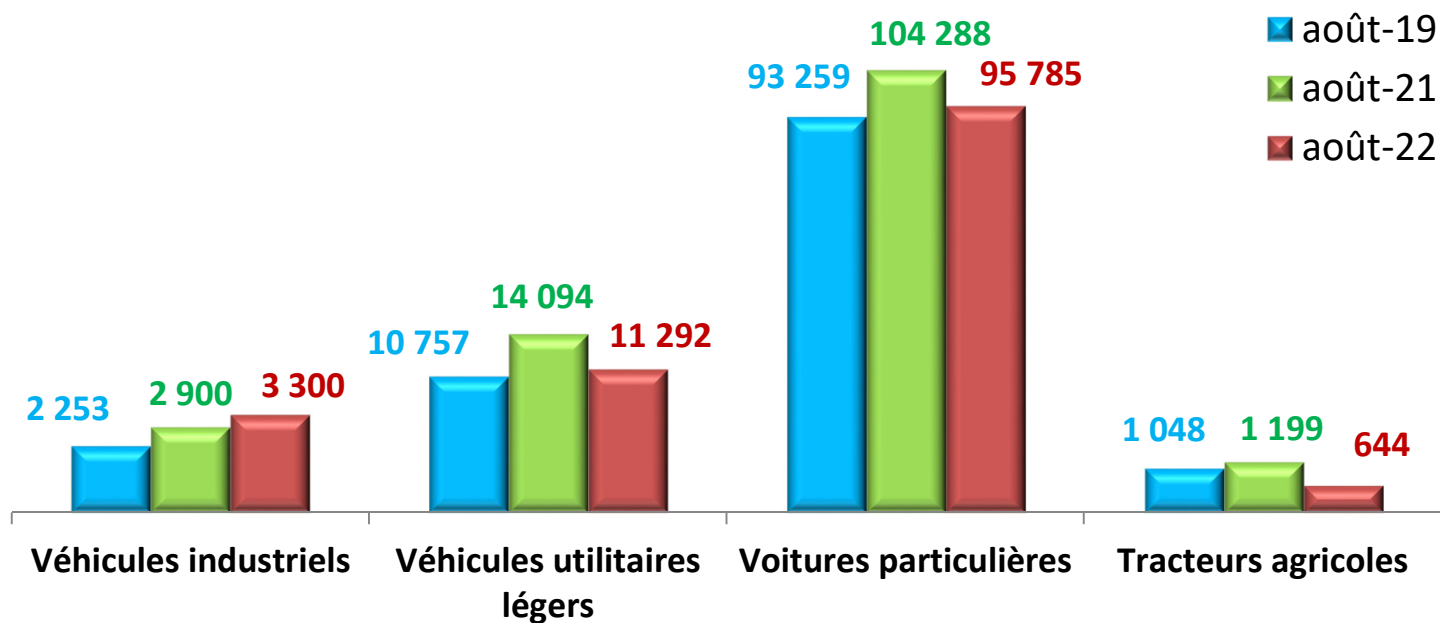
Le marché automobile des véhicules neufs a atteint 107 007 unités à fin août 2022, en baisse de 9,6% par rapport à l'année 2021 :

- ✓ Les ventes des voitures particulières ont baissé de 8,2%,
- ✓ Les ventes des véhicules utilitaires légers ont baissé de 20,4%.





## Evolution des principaux marchés du neuf En nombre de véhicule



## Principaux événements 2022

- ✓ **Marché automobile national à fin août orienté à la baisse par rapport à 2021 :**
  - Voitures particulières : -8,2%
  - Véhicules industriels : 14%
  - Véhicules utilitaires légers : -20,4%
  - Tracteurs agricoles : -46%
- ✓ **Difficultés sur l'approvisionnement en véhicules auprès des constructeurs, hors produits Asie / Chine**
- ✓ **Développement des Marques :**
  - Vente du véhicule électrique Seres,
  - Elargissement de la gamme Foton avec le montage d'un nouveau modèle 8,5t,
  - Partenariat avec FCA – Stellantis (Fiat, Jeep & Alfa Romeo) avec démarrage des ventes en septembre.
- ✓ **Démarrage de l'activité dans la succursale d'El Jadida après sa reconstruction**
- ✓ **Ouverture de deux Mégastores Autocaz à Marrakech et à Fès**

## Réalisations commerciale du Groupe

- ✓ **Réalisations en unités à fin août de 13 700 unités, inférieures de 27% à celles de 2021 mais supérieures de 8% comparées à 2019 :**
  - Voitures particulières :
    - Hausse de Opel
    - Baisse de Ford (contraintes de disponibilité), de Nissan (transition du Qashqai vers l'essence et difficultés d'approvisionnement pour la citadine Micra)
    - Lancement de la marque Chery en juillet,
    - Démarrage de la vente Fiat, Jeep, Alfa Romeo en septembre,
    - Vente du véhicule électrique Seres
  - Véhicules utilitaires légers : baisse des ventes suite à la baisse du marché mais maintien du leadership avec part de marché à 39%,
  - Véhicule industriel : amélioration de la part de marché à 40% suite à la hausse des ventes de Fuso et de Ford Trucks,
  - Matériel agricole : baisse des ventes suite à la baisse du marché avec part de marché stable à 18%.

## Nouveautés 2022 : poursuite du développement

### Partenariat Stellantis

Casablanca



Marrakech



- ✓ Accord de partenariat conclu avec Stellantis pour la commercialisation et le service après-vente des marques FCA de manière progressive dans plusieurs villes du Royaume,
- ✓ Après Casablanca, Marrakech et Fès, de nouveaux sites vont démarrer les prochains mois,
- ✓ Ce partenariat vient consolider la collaboration entre Stellantis et Auto Hall, déjà partenaires dans le cadre de l'importation et la distribution des marques Maserati et Opel au Maroc.



## Nouveautés 2022 : poursuite du développement

### Nouveaux services Autocaz



Deux UCMS à Fès et Marrakech



Service d'intermédiation

### Développement du réseau



Reconstruction de la succursale d'El Jadida

# Comptes semestriels

## Comptes semestriels

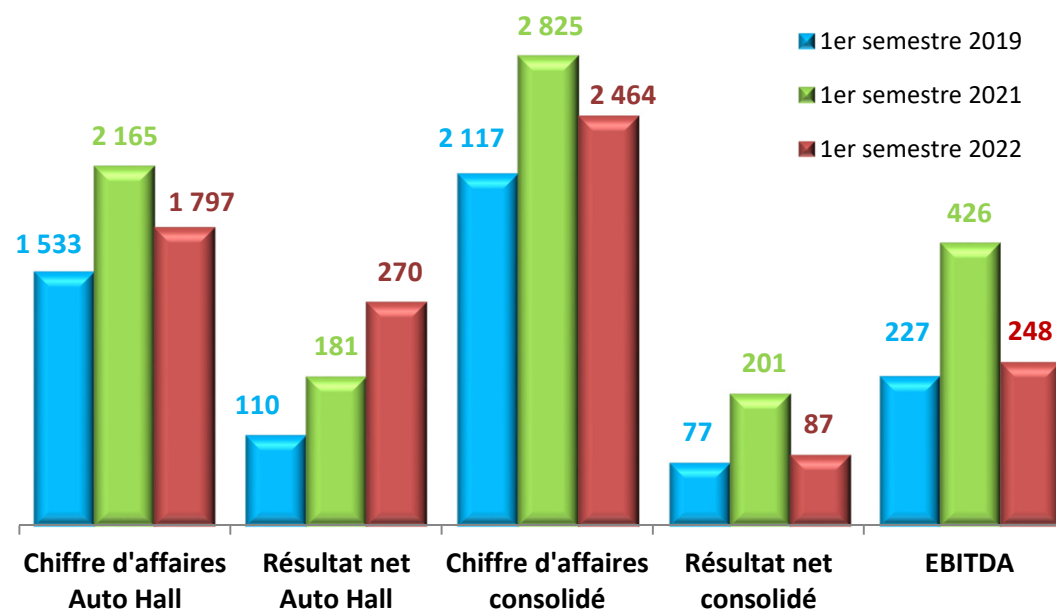
✓ en Mdhs

### Résultat social :

- ✓ Le total produit d'exploitation a suivi la baisse des volumes de vente et s'établit à 1,8 MMdhs,
- ✓ Résultat net ressort à 270 Mdhs. Hors immobilier, ce résultat est de 89 Mdhs contre 97 Mdhs au S1 2021.

### Résultats consolidés :

- ✓ Le chiffre d'affaires consolidé ressort à 2,46 MMdhs,
- ✓ Le résultat net consolidé ressort à 87 Mdhs contre 77 Mdhs à fin juin 2019. Le résultat S1 2021 hors immobilier était de 117 Mdhs,
- ✓ EBITDA consolidé ressort à 248 Mdhs.



## Comptes annuels

### ✓ Éléments du Bilan consolidé en Mdhs

En Kdh	déc-19	déc-20	déc-21	jui-22	Var.22/21
Capitaux propres	1.722	1.689	1.776	1.681	-5%
<b>FR</b>	<b>614</b>	<b>433</b>	<b>369</b>	<b>191</b>	<b>-48%</b>
VAR.FR	-127	-180	-65	-178	174%
<b>BFR</b>	<b>2.304</b>	<b>1.660</b>	<b>910</b>	<b>1.471</b>	<b>62%</b>
VAR. BFR	601	-643	-750	561	-
<b>TRESO</b>	<b>-1.690</b>	<b>-1.227</b>	<b>-541</b>	<b>-1.280</b>	<b>136%</b>
VAR. TRESO	-728	463	686	-739	-
<b>ENDETTEMENT NET</b>	<b>2.112</b>	<b>1.593</b>	<b>850</b>	<b>1.557</b>	<b>83%</b>
<b>TAUX D'ENDETTEMENT</b>	<b>123%</b>	<b>94%</b>	<b>48%</b>	<b>93%</b>	<b>93%</b>

Emprunt	422	366	309	277	-10%
---------	-----	-----	-----	-----	------





# Attestation des commissaires aux comptes

## ATTESTATION DES COMMISSAIRES AUX COMPTES AU 30 JUIN 2022



7, Boulevard Driss Slaoui  
20160 Casablanca  
Maroc



101, Bd Abdelmoumen  
20360 Casablanca  
Maroc

### AUTO HALL S.A.

#### ATTESTATION D'EXAMEN LIMITE SUR LA SITUATION INTERMEDIAIRE DES COMPTES SOCIAUX AU 30 JUIN 2022

En application des dispositions du Dahir portant loi n° 1-93-212 du 21 septembre 1993, tel que modifié et complété, nous avons procédé à un examen limité de la situation intermédiaire de la société AUTO HALL S.A. comprenant le bilan et le compte de produits et charges relatifs à la période du 1<sup>er</sup> janvier au 30 juin 2022. Cette situation intermédiaire qui fait ressortir un montant de capitaux propres et assimilés totalisant MAD 1.582.606.778,23 dont un bénéfice net de MAD 270.431.432,08, relève de la responsabilité des organes de gestion de la société AUTO HALL S.A. Cette situation intermédiaire a été arrêtée par le Conseil d'Administration le 20 septembre 2022 dans un contexte évolutif de la crise sanitaire de l'épidémie de Covid-19, sur la base des éléments disponibles à cette date.

Nous avons effectué notre mission selon les normes de la profession au Maroc relatives aux missions d'examen limité. Ces normes requièrent que l'examen limité soit planifié et réalisé en vue d'obtenir une assurance modérée que la situation intermédiaire ne comporte pas d'anomalie significative. Un examen limité comporte essentiellement des entretiens avec le personnel de la société et des vérifications analytiques appliquées aux données financières ; il fournit donc un niveau d'assurance moins élevé qu'un audit. Nous n'avons pas effectué un audit et, en conséquence, nous n'exprimons donc pas d'opinion d'audit.

Sur la base de notre examen limité, nous n'avons pas relevé de faits qui nous laissent penser que la situation intermédiaire, ci-jointe, ne donne pas une image fidèle du résultat des opérations du semestre écoulé ainsi que de la situation financière et du patrimoine de la société arrêtés au 30 juin 2022, conformément au référentiel comptable admis au Maroc.

Casablanca, le 26 septembre 2022

#### Les Commissaires aux Comptes

FIDAROC GRANT THORNTON

FIDAROC GRANT THORNTON  
Membre du Réseau Grant Thornton  
7 Bd Driss Slaoui - Casablanca  
Tél : 05 22 86 78 78 - Fax : 05 22 28 66 70

Faïçal MEKOUAR  
Associé

MAZARS AUDIT ET CONSEIL

MAZARS AUDIT ET CONSEIL  
Angle Bd Abdelmoumen et Rue Calvigny  
20360 - Casablanca  
Tél : 05 22 42 34 23 (L.G)  
Fax : 05 22 42 34 00

Adnane LOUKILI  
Associé

## Comptes consolidés en dirhams

### BILAN CONSOLIDE (IFRS) AU 30 JUIN 2022

	En MAD	
	30-juin-22	31-déc-21
<b>ACTIF</b>		
Good Will	22 148 218,93	22 148 218,93
Immobilisations incorporelles	55 456 900,00	55 456 900,00
Immobilisations corporelles	1 771 659 368,26	1 715 904 354,92
Autres Instruments Financiers	576 396,03	576 396,03
Impôts différés Actif	26 190 200,27	31 640 860,97
<b>Actifs non courants</b>	<b>1 876 031 083,49</b>	<b>1 825 726 730,84</b>
Stocks	1 102 507 835,83	819 076 633,90
Comptes Clients	881 514 179,26	647 410 533,83
Autres créances d'exploitation	374 124 689,76	308 937 691,13
Trésorerie et équivalents de trésorerie	91 029 127,89	107 267 171,61
<b>Actifs courants</b>	<b>2 449 175 832,74</b>	<b>1 882 692 030,47</b>
<b>Total Actif</b>	<b>4 325 206 916,23</b>	<b>3 708 418 761,31</b>
<b>PASSIF</b>		
Capital social	502 945 280,00	502 945 280,00
Prime d'émission	251 021 566,80	251 021 566,80
Réserves consolidées	840 182 360,52	758 328 042,66
Résultats consolidés de l'exercice	86 726 912,32	264 072 991,51
Capitaux propres part groupe	1 680 876 119,65	1 776 367 880,97
Intérêts minoritaires		
<b>Capitaux propres</b>	<b>1 680 876 119,65</b>	<b>1 776 367 880,97</b>
Autres passifs non courants	276 688 666,32	308 896 501,35
Impôts différés Passif	109 349 101,32	109 207 314,03
<b>Passifs non courants</b>	<b>2 066 913 887,28</b>	<b>2 194 471 696,35</b>
Dettes fournisseurs	697 456 975,62	569 830 318,57
Autres passifs courants	189 623 008,05	295 417 991,80
Autres passifs financiers à court terme	1 371 213 045,28	648 698 754,59
<b>Passifs courants</b>	<b>2 258 293 028,95</b>	<b>1 513 947 064,96</b>
<b>Total Passif</b>	<b>4 325 206 916,23</b>	<b>3 708 418 761,31</b>

### COMPTE DE RESULTATS CONSOLIDES IFRS AU 30 JUIN 2022

	30-juin-22	30-juin-21
Chiffre d'affaires	2 463 928 351,11	2 824 801 207,15
Coût des biens vendus	1 987 427 093,74	2 324 843 096,36
Charges externes	78 599 791,33	63 823 409,59
Charges de personnel	128 267 782,61	129 175 183,70
Impôts et taxes	13 668 705,63	13 211 136,45
Dotations d'exploitations	99 651 804,56	95 956 777,85
Reprises d'exploitations	12 562 169,67	8 753 172,90
Autres produits	56 475 847,61	161 322 233,52
Autres charges	64 323 844,24	28 829 456,58
<b>RESULTAT OPERATIONNEL</b>	<b>161 027 346,29</b>	<b>339 037 553,04</b>
Produits financiers	15 248 817,67	11 614 888,11
Charges financières	31 016 273,36	41 372 047,31
<b>RESULTAT FINANCIER</b>	<b>-15 767 455,69</b>	<b>-29 757 159,20</b>
<b>RESULTAT CONSOLIDE AVANT IMPOT</b>	<b>145 259 890,60</b>	<b>309 280 393,84</b>
Charges d'impôt	58 532 978,28	108 671 921,64
- Impôt exigible	53 743 081,99	98 048 681,40
- Impôt différé	4 789 896,29	10 623 240,24
<b>RESULTAT NET CONSOLIDE</b>	<b>86 726 912,32</b>	<b>200 608 472,19</b>

### TABLEAU DES FLUX DE TRESORERIE CONSOLIDEE AU 30 JUIN 2022

	30-juin-22	31-déc-21
<b>Flux de trésorerie d'exploitation</b>	<b>(259 226)</b>	<b>1 664 326</b>
Résultat net consolidé	86 727	264 073
Dotations aux amortissements	89 821	165 109
Elimination des impôts différés	4 790	17 267
produits de cession des immobilisations corporelles	59 652	294 617
VNC sur cession d'actifs	42 474	118 166
Variation du besoin en fond de roulement	(560 890)	750 195
Autres produits/charges non encaissables		673
Coût de l'endettement	18 201	54 226
<b>Flux de trésorerie d'investissement</b>	<b>(256 331)</b>	<b>(691 274)</b>
Décassements liés aux acquisitions des immobilisations	(192 340)	(378 848)
Encaissements liés aux cessions d'immobilisations corporelles	(59 652)	(294 617)
Autres mouvements (GW&Autres Mvts)	(4 339)	(17 809)
<b>Flux de trésorerie de financement</b>	<b>(223 195)</b>	<b>(287 468)</b>
Dividendes mis en paiement au cours de l'exercice	(176 031)	(176 031)
Dividendes convertis en actions		
Remboursement des dettes de financement	(29 857)	(57 369)
Coût de l'endettement	(18 201)	(54 226)
Autres	894	158
<b>Variation de trésorerie nette</b>	<b>(738 751)</b>	<b>685 584</b>
Trésorerie d'ouverture	(541 432)	(1 227 016)
Trésorerie de clôture	(1 280 184)	(541 432)

## VARIATION DES CAPITAUX PROPRES EN DHS

### VARIATION DES CAPITAUX PROPRES

	Capital	Prime d'émission	Réserves consolidés	Résultat consolidé	Total Part du groupe	Intérêt minoritaire	Total
Capitaux propres au 31 décembre 2021	502 945	251 022	758 328	264 073	1 776 368		1 776 368
Dividendes			(176 031)		(176 031)		(176 031)
Affectation de résultat			264 073	(264 073)	-		-
Résultat net de l'exercice				86 727	86 727		86 727
Autres Mouvements sur les capitaux propres			(6 188)		(6 188)		(6 188)
Capitaux propres au 30 juin 2022	502 945	251 022	840 182	86 727	1 680 876		1 680 876

## ATTESTATION DES COMMISSAIRES AUX COMPTES AU 30 JUIN 2022



7, Boulevard Dries Sjaoui  
20160 Casablanca  
Maroc



101, Bd Abdelmoumen  
20360 Casablanca  
Maroc

### GRUPE AUTO HALL

#### ATTESTATION D'EXAMEN LIMITE SUR LA SITUATION INTERMEDIAIRE CONSOLIDEE AU 30 JUIN 2022

Nous avons procédé à un examen limité de la situation intermédiaire de la société AUTO HALL et ses filiales (Groupe AUTO HALL) comprenant le bilan consolidé, le compte de résultat consolidé, l'état du résultat global consolidé, le tableau des flux de trésorerie consolidé, l'état de variation des capitaux propres consolidés et une sélection de notes explicatives au terme du semestre couvrant la période du 1<sup>er</sup> janvier au 30 juin 2022. Cette situation intermédiaire fait ressortir un montant de capitaux propres consolidés totalisant MAD 1.680.876.119,65, dont un bénéfice net consolidé de MAD 86.726.912,32. Cette situation intermédiaire a été arrêtée par le Conseil d'Administration le 20 septembre 2022 dans un contexte évolutif de la crise sanitaire de l'épidémie de Covid-19, sur la base des éléments disponibles à cette date.

Nous avons effectué notre mission selon les normes de la profession au Maroc. Ces normes requièrent que l'examen limité soit planifié et réalisé en vue d'obtenir une assurance modérée que la situation intermédiaire du bilan consolidé, du compte de résultat consolidé, de l'état du résultat global consolidé, du tableau des flux de trésorerie consolidé, de l'état de variation des capitaux propres consolidés et de la sélection des notes annexes ne comporte pas d'anomalie significative. Un examen limité comporte essentiellement des entretiens avec le personnel de la société et des vérifications analytiques appliquées aux données financières ; il fournit donc un niveau d'assurance moins élevé qu'un audit. Nous n'avons pas effectué un audit et, en conséquence, nous n'exprimons donc pas d'opinion d'audit.

Sur la base de notre examen limité, nous n'avons pas relevé de faits qui nous laissent penser que les états consolidés, ci-joints, ne donnent pas une image fidèle du résultat des opérations du semestre écoulé ainsi que de la situation financière et du patrimoine du Groupe AUTO HALL arrêtés au 30 juin 2022, conformément aux normes comptables internationales (IAS/IFRS).

Casablanca, le 26 septembre 2022

Les Commissaires aux Comptes

**FIDAROC GRANT THORNTON**  
FIDAROC GRANT THORNTON  
Membre du Réseau International  
7 Bd. Dr. Sjaoui - Casablanca  
Tél : 05 22 94 17 05 - Fax : 05 22 29 56 73  
**Faïçal MEKOUAR**  
Associé

**MAZARS AUDIT ET CONSEIL**  
MAZARS AUDIT ET CONSEIL  
Membre du Réseau des Comptes  
Angle Bd Abdelmoumen - Casablanca  
Tél : 05 22 42 34 23 (l. G.)  
Fax : 05 22 42 34 00  
**Adnane LOUKILI**  
Associé

## Communiqués de presse

- ✓ 31 mai 2022  
Indicateurs trimestriels T1
- ✓ 21 juillet 2022  
Annonce partenariat avec FCA - Stellantis
- ✓ 30 août 2022  
Indicateurs trimestriels T2
- ✓ 22 septembre 2022  
Arrêté des comptes semestriels
- ✓ 28 septembre 2022  
Conférence de presse résultats semestriels



Auto Hall  
[www.autohall.ma](http://www.autohall.ma)