

Rapport Financier

1^{er} semestre 2019

اوطو هول
Auto Hall



+ 100 ans

- ✓ Acteur dans le domaine automobile depuis plus d'un siècle,
 - Auto Hall est l'une des premières entreprises du secteur de la distribution des matériels roulants au Maroc



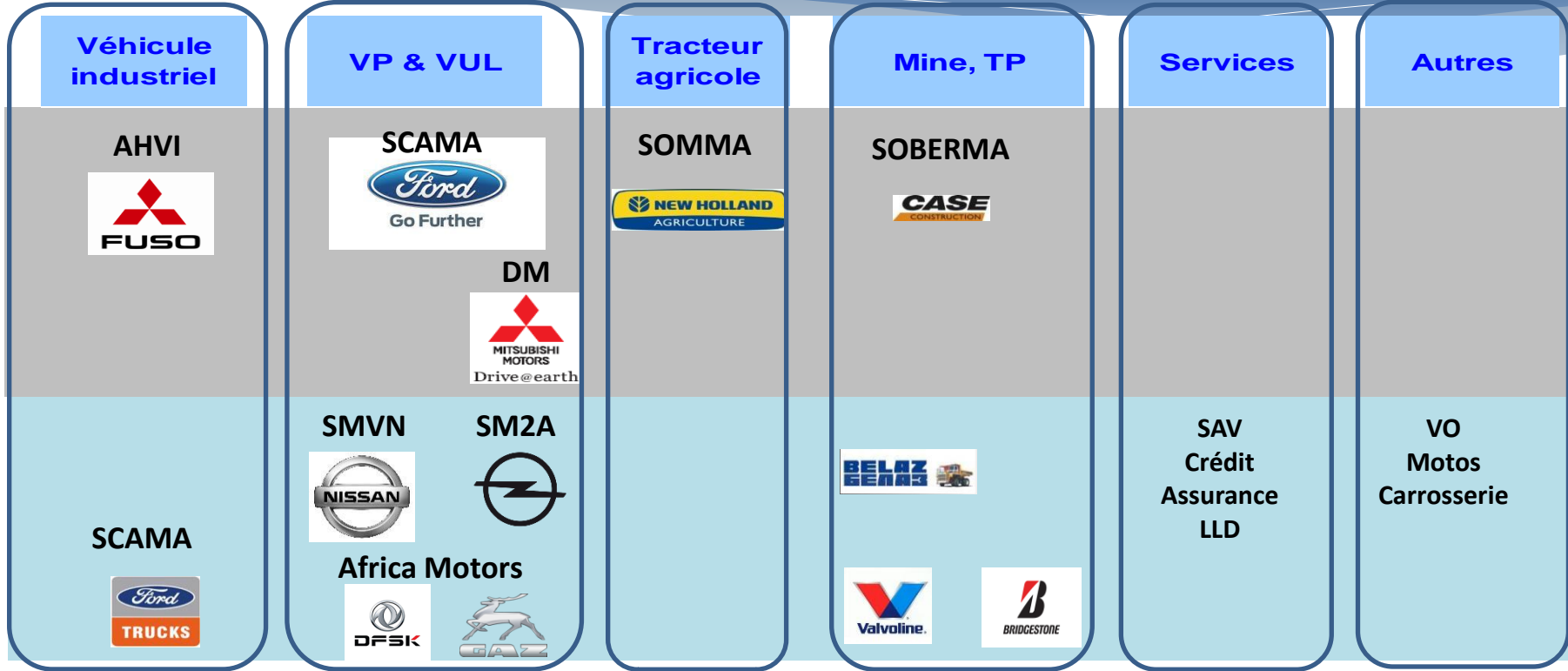
Groupe Auto Hall

- 1907 : Création des « Etablissements G. Veyre » représentant Ford Motor Company au Maroc,
- 1920 : Transformation en société anonyme dénommée Auto Hall,
- 1930 : Construction du siège historique,
- 1942: Cotation à la bourse de Casablanca,
- 1974 : Lancement de l'activité d'assemblage des camions,
- 1999 : Organisation sous forme de Groupe Auto Hall avec filialisation des activités,
- 2006 : Certification ISO 9001 V 2000,
- 2009 : Certification ISO 9001 V 2008 + « Prix national de la qualité » + Label CGEM pour RSE,
- 2013 : Signature d'un partenariat avec Dongfeng Motors,
- 2014 : Obtention de la Distribution de Nissan au Maroc et création d'une filiale dédiée (SMVN),
- 2015 : Obtention du label d'or de la Fondation Lalla Salma "Entreprise sans Tabac",
Ouverture des sièges des filiales (9) au km 12, Autoroute Casa – Rabat.
- 2018 : Nouveaux partenariats : Opel, Gaz, Bridgestone,
Certification ISO 9001 V 2015

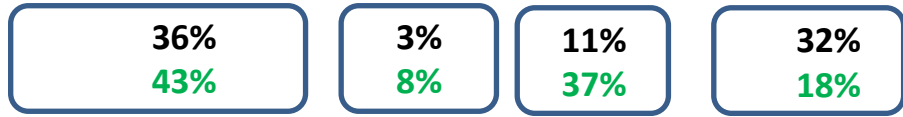
Auto Hall de 2004 à 2019

Avant 2004

Après 2004



PM
2004
2019



VI VP VUL TA
Rapport financier S1 - 2019

Groupe Auto Hall

- ✓ **Axes stratégiques :**
 - développement et consolidation des partenariats durables avec des constructeurs de renom permettant une mise à disposition de produits de qualités dans l'ensemble des marchés d'intervention du Groupe
 - renforcement de la position de leadership dans les différents marchés
 - renforcement des services connexes à la vente de véhicules neufs (SAV, financement, LLD et véhicules d'occasion) et ce aux meilleurs standards et en collaboration avec les acteurs spécialisés
 - élargissement du réseau de distribution assurant des services de proximité et de qualité aux clients
 - consolidation du cadre de travail professionnel avec perfectionnement des RH & confirmation de l'engagement qualité et responsabilité sociale (Fondation Auto Hall)

Commentaire sur l'activité

- ✓ **Evolution des marchés :**
 - VP : **-13%**
 - VUL : **+22%**
 - Véhicule industriel : **-22%** à fin juillet
 - Tracteur agricole : **-36%**

- ✓ **Elargissement des gammes Opel et DFSK ; rétrécissement des gammes Ford et Nissan**

- ✓ **Achèvement de la construction de nouvelles succursales à Beni Mellal et à Taroudant**

- ✓ **Réalisations 2019 : amélioration de la marge globale et du taux de rentabilité**

Résultats commerciaux

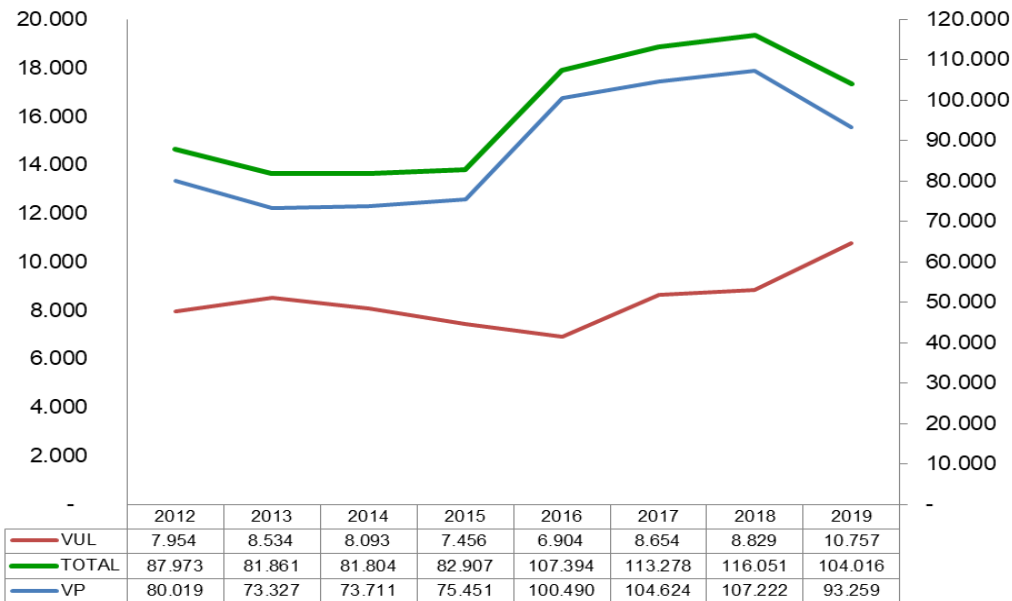
Evolution du marché automobile

✓ A fin août

- ✓ Le marché automobile des véhicules neufs a atteint 104 016 unités à fin août 2019, en baisse de 10,4 % par rapport à fin août 2018.
- Les ventes de voitures particulières ont baissé de 13 %,
- Les ventes des véhicules utilitaires légers ont par contre progressé de 22%.

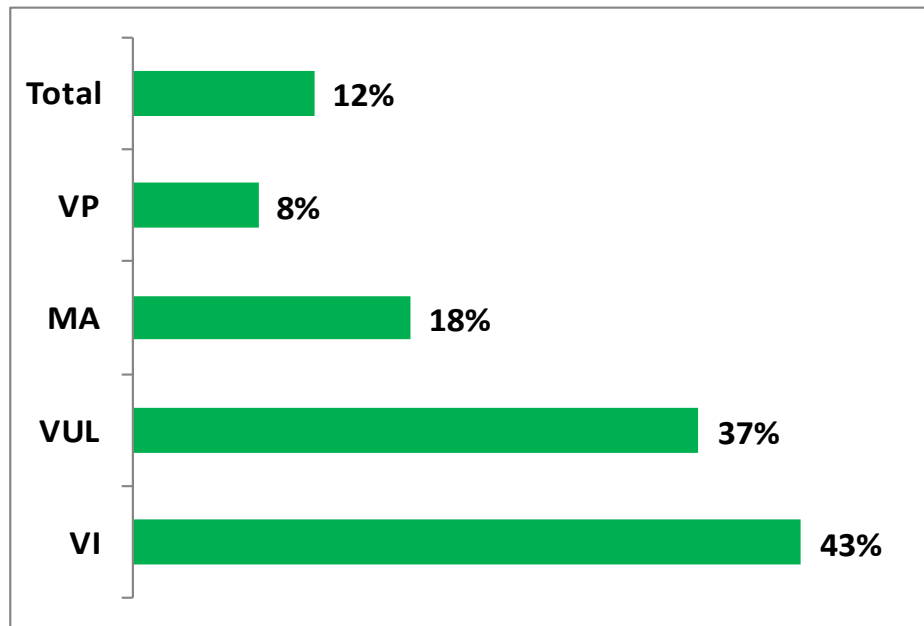
Axe
VUL

Axe
VP &
Total



Réalisations à fin août

✓ Parts de marché par catégorie



**Ecart
19/18**

-

-1,6

1,5

4,3

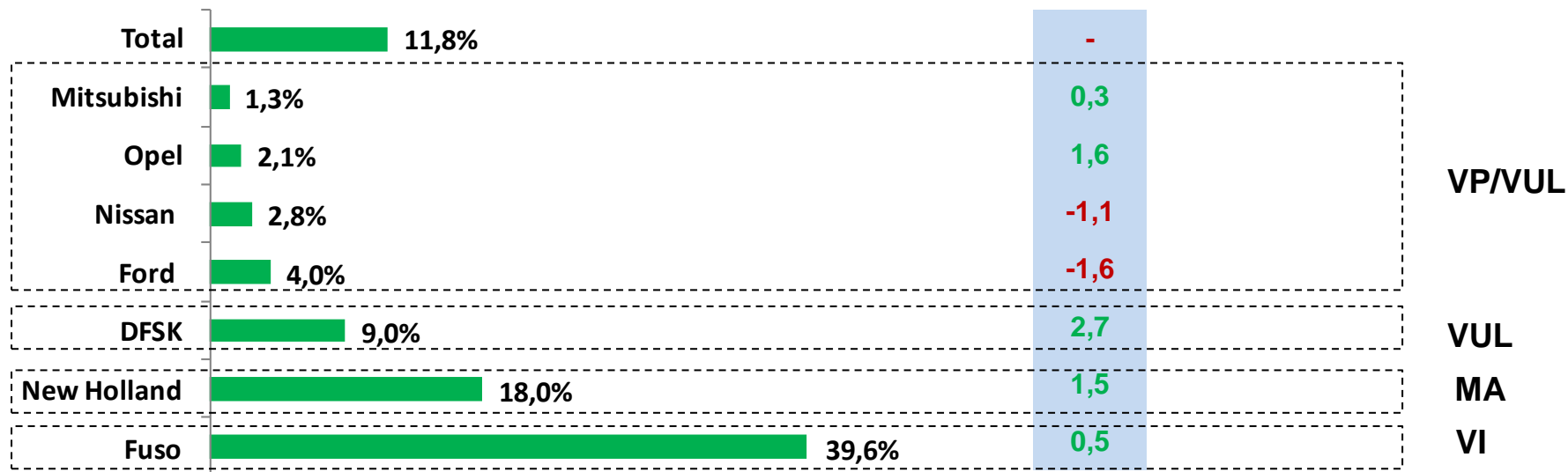
1,9



Réalisations à fin août

✓ Parts de marché par catégorie

Ecart
19/18



Comptes semestriels

Comptes sociaux et attestation des commissaires aux comptes

BILAN : ACTIF

AU 30 JUIN 2019

ACTIF	EXERCICE			Exercice 2018	
	BRUT	AMORT & PROV	NET	NET	NET
Immobilisation en non valeurs(A)	41 241 816,88	33 868 568,58	7 373 248,31	11 443 106,29	
*frais préliminaires	203 943,20	97 587,20	106 356,00	85 084,80	
*charges à répartir sur plusieurs exercices	41 037 873,69	33 770 981,38	7 266 892,31	11 358 021,49	
*primes de remboursement des obligations					
Immobilisations incorporelles(B)	1 460 000,00	1 320 000,00	140 000,00	169 847,16	
*immobilisation en recherche et développement					
brevets,marques,droits et valeurs similaires	1 320 000,00	1 320 000,00	0,00	29 847,16	
Fonds commercial	140 000,00		140 000,00	140 000,00	
*autres immobilisations incorporelles					
Immobilisations corporelles(c)	796 510 892,34	367 675 492,60	428 835 399,74	435 150 875,70	
Terrains	186 320 137,50		186 320 137,50	186 320 137,50	
Constructions	471 465 682,20	287 588 727,42	183 876 954,78	191 832 665,67	
Installations techniques,materiel et outillage	45 078 575,53	28 949 366,58	16 129 208,95	17 265 051,82	
Materiel de transport	28 957 939,42	13 544 248,63	15 413 690,79	13 236 950,83	
Immobilier,materiel de bureau	49 246 806,32	37 593 149,97	11 653 656,35	12 005 656,25	
*autres immobilisations corporelles			0,00	0,00	
Immobilisations corporelles en cours	15 441 751,37		15 441 751,37	14 490 413,63	
Immobilisations financières(D)	502 119 105,00	0,00	502 119 105,00	502 119 105,00	
*prêts immobilisés	36 215,00		36 215,00	36 215,00	
*autres créances financières					
*titres de participation	502 082 890,00		502 082 890,00	502 082 890,00	
*autres titres immobilisés					
Ecarts de conversion,actif(E)					
*diminution des créances immobilisées					
*augmentation des dettes de finance					
total I (A+B+C+D+E)	1 341 331 814,23	402 864 061,18	938 467 753,05	948 882 934,15	
Stocks(F)	33 338 741,09	16 981 181,70	16 357 559,39	31 077 250,68	
*marchandises	28 736 278,10	15 630 335,92	13 105 942,18	28 618 858,20	
*Matières et fournit Consommables					
*produits en cours	4 602 459,39	1 350 845,78	3 251 613,61	2 458 392,48	
*produits interm et prod résid.					
*produits finis					
Créances de l'actif circulant(G)	1 177 333 896,88	61 779 177,68	1 115 554 719,20	1 072 977 254,96	
*fournis,débiteurs,avances et acomptes	56 956 522,68		56 956 522,68	27 044,37	
*clients et comptes rattachés	592 611 609,94	61 779 177,68	530 832 432,26	622 752 028,67	
*personnel	4 372 010,76		4 372 010,76	12 449 734,83	
*Etat	73 149 626,71		73 149 626,71	83 541 126,10	
*Comptes associés et sociétés du groupe	437 998 374,53		437 998 374,53	353 651 724,23	
*autres débiteurs				0,00	
*Comptes de régularité:Actif	23 145 762,26		23 145 762,26	555 596,76	
Titres et valeurs de placement (H)				0,00	
Ecarts de conversion,actif(I) (éléments circulants)				0,00	
total II (F+G+H+I)	1 210 672 647,97	78 760 359,38	1 131 912 288,59	1 104 954 505,64	
Trésorerie,actif					
*chèques et valeurs à encaisser	7 245 545,12		7 245 545,12	6 879 574,24	
*banques,TG et CP	23 221 645,79		23 221 645,79	61 651 843,96	
*caisse,régie d'avance et accreditifs	4 109 765,15		4 109 765,15	3 893 490,75	
total III	34 576 956,06	0,00	34 576 956,06	72 424 909,13	
total général (I+II+III)	2 586 581 418,26	481 624 420,56	2 104 956 997,70	2 125 362 348,92	

BILAN : PASSIF

AU 30 JUIN 2019

Passif	Exercice		Exercice 2018	
	Exercice	Exercice 2018	Exercice	Exercice 2018
Capitaux propres				
Capital social	502 945 280,00	502 945 280,00		
Moins, actionnaires, capital souscrit non appelé capital appelé				
Prime d'émission, de fusion, d'apport	251 021 566,80	251 021 566,80		
Ecarts de réévaluation				
Réserve légale	50 294 528,00	50 294 528,00		
Autres réserves	496 402 127,57	496 402 127,57		
Résultat: nets en instance d'affectation (2)	9 662 372,23	18 201 207,43		
Résultat net de l'exercice	110 370 717,39	167 492 012,80		
Résultat avant impôts				
total des capitaux propres (A)	1 420 696 591,99	1 486 356 722,60		
Capitaux propres assimilés (B)				
Subventions d'investissement				
Provisions réglementées				
total des capitaux assimilés (B)	0,00	0,00		
Dettes de financement (C)				
Emprunts obligataires				
Autres dettes de financement				
total des dettes de financement (C)	0,00	0,00		
Provisions durables pour risques et charges(D)				
Provisions pour risques				
Provisions pour charges				
Ecarts de conversion, passif (E)				
Augmentation des créances immobilisées				
Diminution des dettes de financement				
total I (A+B+C+D+E)	1 420 696 591,99	1 486 356 722,60		
Dettes du passif circulant (F)				
Fournisseurs et comptes rattachés	226 990 026,97	508 865 579,08		
Client créditeurs, avances et acomptes	10 224 664,77	14 546 663,48		
Personnel	2 619 884,88	9 552 227,66		
Organismes sociaux	9 163 302,64	9 532 730,94		
Etat	12 919 141,19	4 573 373,22		
Comptes associés et sociétés du groupe	313 215 397,49	88 672 519,08		
Autres créances	7 341 588,23	2 647 046,27		
Comptes de régularisation passif	703 140,25	615 486,59		
total II	583 177 146,61	639 005 626,32		
Autres provisions pour risques et charges (G)				
Ecarts de conversion, passif (éléments circulants) (H)				
total III (F+G+H)	583 177 146,61	639 005 626,32		
Trésorerie, passif				
Credits d'escompte				
Credits de trésorerie	100 000 000,00			
Banques (soldes créditeurs)	1 083 259,10			
total II	101 083 259,10	0,00		
total général (I+II+III)	2 104 956 997,70	2 125 362 348,92		

COMPTES DE PRODUITS ET CHARGES (hors Taxes)

AU 30 JUIN 2019

	opérations		taux de	
	progrès à l'exercice 1	des exercices précédents 2	l'exercice 3+1-2	l'exercice précédent
produits d'exploitation				
Ventes de marchandises (en l'état)	1 446 997 376,01	1 446 997 376,01	1 658 614 988,36	
Ventes de biens et services produits	85 456 200,86	85 456 200,86	83 987 386,48	
*Chiffre d'affaires	1 532 453 576,87	0,00	1 532 453 576,87	1 742 602 374,84
Variation de stocks de produits (-) (+)			0,00	0,00
Immobilisations produites par l'entreprise pour elle-même			0,00	0,00
*Subventions d'exploitation			0,00	0,00
*Autres produits d'exploitation	2 982 846,92	2 982 846,92	2 993 346,90	
*Reprises d'exploitation,transfert de charges	496 021,88	496 021,88	1 114 687,50	
total I	1 535 932 445,67	0,00	1 535 932 445,67	1 746 710 499,34
charges d'exploitation				
*achats revendus(2) de marchandises	1 237 176 942,91	42 000,00	1 237 218 942,91	1 457 615 241,87
*achats consommés(2)de matières et fournitures	20 137 509,25	489 801,46	20 627 310,71	19 363 155,26
*Autres charges externes	81 211 817,18	338 038,83	81 574 855,98	79 859 720,26
*Impôts et taxes	5 635 956,57	5 106 563,42	6 146 519,98	4 221 479,48
*Charges de personnel	74 180 367,84	16 984,89	74 196 952,73	72 022 447,34
*Autres charges d'exploitation	1 651 200,00		1 651 200,00	1 651 145,00
*Dotations d'exploitation	20 209 509,92	20 209 509,92	23 293 661,41	
total II	1 440 205 305,67	1 421 988,60	1 441 625 292,27	1 659 428 950,61
résultat d'exploitation(I-II)	95 727 140,00	-1 421 988,60	94 307 153,40	88 281 558,63
produits Financiers				
*Produits des titres de partic. et autres titres immobilisés	40 600 000,00		40 600 000,00	65 000 000,00
*Gains de change	1 619,07		1 619,07	
*Intérêts et autres produits Financiers	4 470 428,62		4 470 428,62	4 345 580,62
*Reprises Financières,transferts de charges				
total III	45 072 047,69	0,00	45 072 047,69	69 345 580,62
charges Financières				
*Charges d'intérêts	1 939 295,44		1 939 295,44	3 016 612,16
*Pertes de change				293,33
*Autres charges Financières				0,00
*Dotations Financières				0,00
total IV	1 939 295,44	0,00	1 939 295,44	3 016 875,47
résultat Financier(IV-V)	43 132 752,05	0,00	43 132 752,05	16 228 705,15
résultat courant(III-V)	138 861 894,05	-1 421 988,60	137 439 905,45	154 610 263,78
produits non courants				
*Subventions d'immobilisations				820 416,66
*Subventions d'équilibre				0,00
*Autres produits non courants	9 885 465,58	9 885 465,58	9 885 465,58	356 232,67
*Reprises sur subventions d'investissements				
*Reprises non courantes,transferts de charges				
total VII	9 885 465,58	0,00	9 885 465,58	1 178 649,33
charges non courantes				
*valeurs nettes d'amortis. des immobilisations cédées				755 197,29
*Subventions accordées				0,00
*Autres charges non courantes	2 803 898,64	0,00	2 803 898,64	65 200,47
*Dotations non courantes aux amortis. et aux prov.				0,00
total VI	2 803 898,64	0,00	2 803 898,64	820 397,76
résultat non courant(VII-VI)	7 081 566,94	0,00	7 081 566,94	386 251,57
résultat avant impôts(VIII-V)	145 943 450,99	-1 421 988,60	144 521 472,39	154 968 515,35
Impôts sur les résultats	34 150 795,00	0,00	34 150 795,00	29 442 064,00
résultat net(SI-III)	111 792 705,99	-1 421 988,60	110 370 717,39	125 526 451,35
total des produits(III-VIII)	1 590 889 956,74	0,00	1 590 889 956,74	1 817 214 639,19
total des charges(II-VI-IX-III)	1 479 097 252,75	1 421 988,60	1 480 519 241,35	1 691 708 117,84
résultat net (total des produits-total des charges)	111 792 705,99	-1 421 988,60	110 370 717,39	125 526 451,35

Attestation des commissaires aux comptes



AUTO HALL S.A

ATTESTATION D'EXAMEN LIMITE SUR LA SITUATION INTERMEDIAIRE DU BILAN ET DU COMPTE DE PRODUITS ET CHARGES AU 30 JUIN 2019

En application des dispositions du Dahir portant loi n° 1-93-212 du 21 septembre 1993, tel que modifié et complété, nous avons procédé à un examen limité de la situation intermédiaire de la société AUTO HALL S.A comprenant le bilan et le compte de produits et charges relatifs à la période allant du 1^{er} janvier au 30 juin 2019. Cette situation intermédiaire qui fait ressortir un montant de capitaux propres et assimilés totalisant MAD 1.420.696.591,99, dont un bénéfice net de MAD 110.370.717,39, relève de la responsabilité des organes de gestion de l'émetteur.

Nous avons effectué notre mission selon les normes de la profession au Maroc relatives aux missions d'examen limité. Ces normes requièrent que l'examen limité soit planifié et réalisé en vue d'obtenir une assurance modérée que la situation intermédiaire ne comporte pas d'anomalie significative. Un examen limité comporte essentiellement des entretiens avec le personnel de la société et des vérifications analytiques appliquées aux données financières ; il fournit donc un niveau d'assurance moins élevé qu'un audit. Nous n'avons pas effectué un audit et, en conséquence, nous n'exprimons donc pas d'opinion d'audit.

Sur la base de notre examen limité, nous n'avons pas relevé de faits qui nous laissent penser que la situation intermédiaire, ci-jointe, ne donne pas une image fidèle du résultat des opérations du semestre écoulé ainsi que de la situation financière et du patrimoine de la société AUTO HALL S.A arrêtés au 30 juin 2019, conformément au référentiel comptable admis au Maroc.

Casablanca, le 19 septembre 2019

Les Commissaires aux Comptes

FIDAROC GRANT THORNTON

FIDAROC GRANT THORNTON
Membre Réseau Grant Thornton
International
47, Rue Allal Ben Abdellah - Casa
Tél. : 0522 54 48 00 - Fax : 0522 29 66 70

Faïçal MEKOUAR
Associé

MAZARS Audit & Conseil

MAZARS Audit & Conseil
Angle 131 Avenue Hassan II
20 360 Casablanca
Tél. : 0522 54 23 00
Fax : 0522 23 10 00

Adnane LOUKILI
Associé

Comptes consolidés et attestation des commissaires aux comptes

Compte de résultats consolidé IFRS au 30 Juin 2019

BILAN CONSOLIDE (IFRS) AU 30 JUIN 2019

	En MAD	
ACTIF	30-juin-19	31-déc-18
Immobilisations incorporelles	52 834 519,31	49 438 102,45
Immobilisations corporelles	1 481 621 579,93	1 486 199 280,05
Autres Instruments Financiers	49 315,00	49 315,00
Impôts différés Actif	15 542 564,44	10 277 560,64
Actifs non courants	1 550 047 978,68	1 545 964 258,14
Stocks	1 238 370 597,64	1 127 715 710,23
Comptes Clients	698 133 520,29	773 010 621,09
Autres créances d'exploitation	347 110 353,96	337 298 234,59
Trésorerie et équivalents de trésorerie	51 712 585,33	156 595 893,14
Actifs courants	2 335 327 057,22	2 394 620 459,05
Total Actif	3 885 375 035,90	3 940 584 717,19
PASSIF	30-juin-19	31-déc-18
Capital social	502 945 280,00	502 945 280,00
Prime d'émission	251 021 566,80	251 021 566,80
Réserves consolidées	819 301 832,63	854 985 532,91
Résultats consolidés de l'exercice	77 111 375,42	149 613 942,77
Capitaux propres part groupe	1 650 380 054,85	1 758 566 322,48
Intérêts minoritaires		
Capitaux propres	1 650 380 054,85	1 758 566 322,48
Autres passifs non courants	447 268 831,79	474 389 628,33
Impôts différés Passif	75 085 897,47	53 730 337,14
Passifs non courants	2 172 734 784,10	2 286 686 287,95
Dettes fournisseurs	524 639 515,12	463 298 412,30
Autres passifs courants	243 165 222,78	71 742 810,01
Autres passifs financiers à court terme	944 835 513,90	1 118 857 206,93
Passifs courants	1 712 640 251,80	1 653 898 429,24
Total Passif	3 885 375 035,90	3 940 584 717,19

TABLEAU DES FLUX DE TRESORERIE CONSOLIDEE
AU 30 JUIN 2019

	30-juin-19	30-juin-18
Chiffre d'affaires	2 116 886 212,87	2 412 633 724,93
Coût des biens vendus	1 720 624 317,88	2 032 650 604,42
Charges externes	58 890 391,43	47 778 877,38
Charges de personnel	104 490 800,24	102 863 685,68
Impôts et taxes	10 331 131,62	11 227 801,17
Dotations d'exploitations	85 433 526,16	73 647 000,20
Reprises d'exploitations	17 590 093,05	8 503 780,01
Autres produits	26 602 444,44	27 295 624,81
Autres charges	23 456 950,76	15 566 137,74
RESULTAT OPERATIONNEL	157 851 632,27	164 699 023,16
Produits financiers	9 679 797,53	18 432 232,56
Charges financières	34 909 991,63	55 020 909,21
RESULTAT FINANCIER	-25 230 194,10	-36 588 676,65
RESULTAT CONSOLIDE AVANT IMPOT	132 621 438,17	128 110 346,51
Charges d'impôt	55 510 062,76	52 369 572,84
- Impôt exigible	48 544 487,70	44 867 995,71
- Impôt différé	6 965 575,06	7 501 577,13
RESULTAT NET CONSOLIDE	77 111 375,42	75 740 773,67

	30-juin-19	31-déc-18
Flux de trésorerie d'exploitation	355 835	674 858
Résultat net consolidé	77 111	149 614
Dotations aux amortissements	67 262	115 677
Elimination des impôts différés	6 966	11 625
produits de cession des immobilisations corporelles	(12 590)	(37 132)
VNC sur cession d'actifs	4 776	15 106
Variation du besoin en fond de roulement	187 147	363 618
Autres produits/charges non encaissables (IAS 19)		
Coût de l'endettement	25 163	56 350
Flux de trésorerie d'investissement	(58 283)	(182 247)
Décassements liés aux acquisitions des immobilisations	(70 873)	(219 379)
Encaissements liés aux cessions d'immobilisations corporelles	12 590	37 132
Autres mouvements		
Flux de trésorerie de financement	(228 414)	(182 557)
Dividendes mis en paiement au cours de l'exercice	(176 031)	(172 361)
Dividendes convertis en actions		100 662
Remboursement des dettes de financement	(27 117)	(53 954)
Coût de l'endettement	(25 163)	(56 350)
Autres	(103)	(554)
Variation de trésorerie nette	69 138	310 054
Trésorerie d'ouverture	(962 261)	(1 272 315)
Trésorerie de clôture	(893 123)	(962 261)

VARIATION DES CAPITAUX PROPRES

	Capital	Prime d'émission	Réserves consolidés	Résultat consolidé	Total Part du groupe	Intérêt minoritaire	Total
Capitaux propres au 31 décembre 2018	502 945	251 022	854 986	149 614	1 758 567		1 758 567
Dividendes			(176 031)		(176 031)		(176 031)
Affectation de résultat			149 614	(149 614)			
Affectation de résultat à partir des réserves							
Résultat net de l'exercice				77 111	77 111		77 111
Augmentation/Réduction du capital							
Frais/Augmentation/Réduction du capital							
Autres Mouvements sur les capitaux propres			(9 267)		(9 267)		(9 267)
Capitaux propres au 30 juin 2019	502 945	251 022	819 302	77 111	1 650 380		1 650 380

GRUPE AUTO HALL

ATTESTATION D'EXAMEN LIMITE SUR LA SITUATION INTERMEDIAIRE CONSOLIDEE AU 30 JUIN 2019

Nous avons procédé à un examen limité de la situation intermédiaire de la société AUTO HALL et ses filiales (Groupe AUTO HALL) comprenant le bilan consolidé, le compte de résultat consolidé, l'état du résultat global consolidé, le tableau des flux de trésorerie consolidé, l'état de variation des capitaux propres consolidés et une sélection de notes explicatives au terme du semestre couvrant la période allant du 1^{er} janvier au 30 juin 2019. Cette situation intermédiaire fait ressortir un montant de capitaux propres consolidés totalisant MAD 1.650.380.054,85, dont un bénéfice net consolidé de MAD 77.111.375,42.

Nous avons effectué notre examen limité selon les normes de la profession au Maroc. Ces normes requièrent que l'examen limité soit planifié et réalisé en vue d'obtenir une assurance modérée que la situation intermédiaire du bilan consolidé, du compte de résultat consolidé, de l'état du résultat global consolidé, du tableau des flux de trésorerie consolidé, de l'état de variation des capitaux propres consolidés et de la sélection des notes annexes ne comporte pas d'anomalie significative. Un examen limité comporte essentiellement des entretiens avec le personnel de la société et des vérifications analytiques appliqués aux données financières ; il fournit donc un niveau d'assurance moins élevé qu'un audit. Nous n'avons pas effectué un audit et, en conséquence, nous n'exprimons donc pas d'opinion d'audit.

Deux sociétés faisant partie du périmètre de consolidation du groupe Auto Hall sont sous contrôle fiscal. En l'état actuel de la procédure, nous ne sommes pas en mesure de nous prononcer sur l'issue finale de ces contrôles et leurs impacts sur le résultat et les capitaux propres consolidés du groupe au 30 juin 2019.

Sur la base de notre examen limité, et sous réserve du point ci-dessus, nous n'avons pas relevé de faits qui nous laissent penser que les états consolidés, ci-joints, ne donnent pas une image fidèle du résultat des opérations du semestre écoulé ainsi que de la situation financière et du patrimoine du Groupe AUTO HALL arrêtés au 30 juin 2019, conformément aux normes comptables internationales (IAS/IFRS).

Sans remettre en cause la conclusion exprimée ci-dessus, nous attirons votre attention sur le fait qu'une société faisant partie du périmètre de consolidation du groupe AUTO HALL a fait l'objet d'un contrôle fiscal. Elle a conclu un accord avec l'administration fiscale, pour règlement définitif de ce contrôle, qui s'est traduit par un paiement de MMAD 10,3.

Casablanca, le 19 septembre 2019

Les Commissaires aux Comptes

FIDARC GRANT THORNTON

MEMBER OF THE GRANT THORNTON NETWORK
International
47, rue Allal Ben Abdellah - Casablanca
Tél : 0522 54 48 00 - Fax : 0522 29 66 70

Faïçal MEKOUAR
Associé

MAZARS Audit & Conseil

MAZARS AUDIT ET CONSEIL

101, Boulevard Abdelmoumen,
20 360 Casablanca
Téléphone : 05 26 42 34 00

Adnane LOUKILI
Associé

Communiqués de presse

- ✓ 30 août 2019
Indicateurs T2
- ✓ 18 septembre 2019
Arrêté des comptes semestriels